

Flypassagerer på rutefly i oktober 2022

De sidste 10 måneder viser et stigende antal rejsende til udlandet. I perioden januar til oktober 2022 var der 45.665 flere passagerer i forhold til samme periode sidste år. Der er dog tale om en tilbagegang med 2,26 pct., hvis man sammenligner antal af udenrigspassagerer på rutefly i forhold til år 2019.

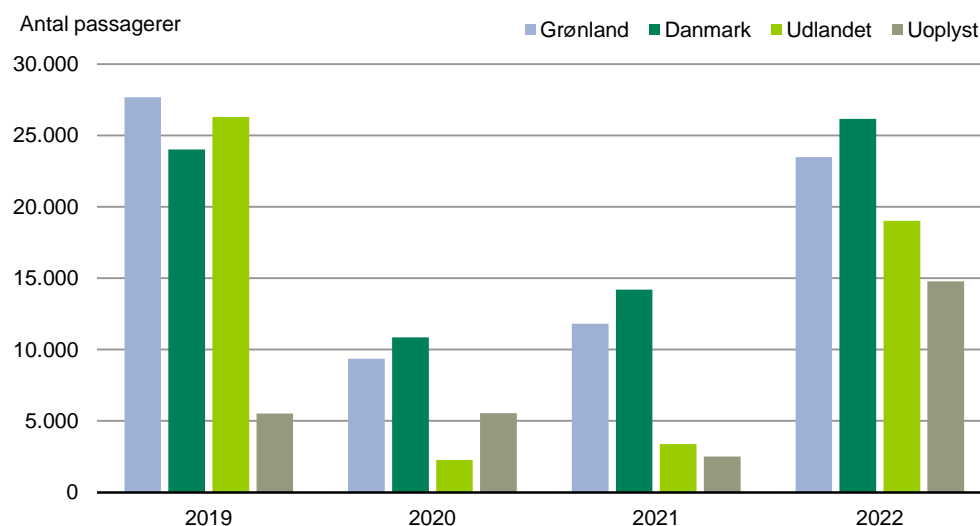
Tabel 1. Passagerer på rutefly, januar til oktober 2019-2022

	2019	2020	2021	2022
Kangerlussuaq ..	60.066	25.023	28.871	60.474
Nuuk	4.279	1.208	940	4.594
Kulusuk	4.589	278	240	4.102
Ilulissat	3.080	90	0	1.748
Nerlerit inaat	854	260	200	736
Narsarsuaq	4.803	45	0	4.262
I alt	77.671	26.904	30.251	75.916

Tabel i Statistikbanken: bank.stat.gl/tudupax

Kilde for data: Grønlands Lufthavne

Figur 1. Passagerer på rute- og charterflyvninger, januar til oktober 2019-2022



Tabel i Statistikbanken: bank.stat.gl/tudfly

Kilde for data: Grønlands Lufthavne

Tabel 2. Antal passagerer på rutefly, månedsvis 2019-2022

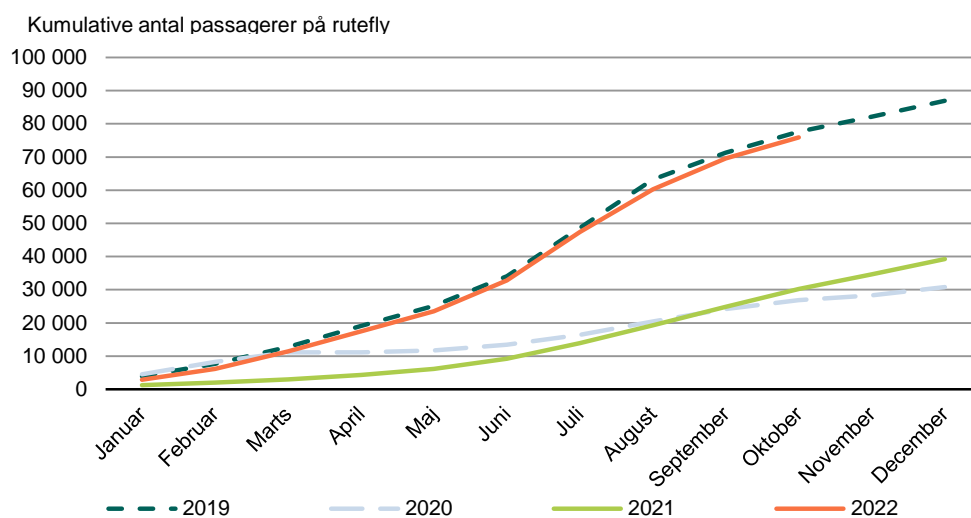
	2019	2020	2021	2022	Månedsvise difference
Januar	3.952	4.508	1.215	2.865	1.650
Februar	3.769	3.758	770	3.252	2.482
Marts	5.016	2.850	1.025	5.322	4.297
April	6.404	5	1.268	6.022	4.754
Maj	6.049	579	1.819	6.085	4.266
Juni	8.866	1.690	3.125	9.316	6.191
Juli	14.585	2.984	4.735	14.543	9.808
August	14.623	4.054	5.365	12.835	7.470
September	8.063	3.747	5.554	9.321	3.767
Oktober	6.344	2.729	5.375	6.355	980
November	4.463	1.389	4.440	-	
December	4.855	2.492	4.602	-	
Total	86.989	30.785	39.293	75.916	45.665

Tabel i Statistikbanken: bank.stat.gl/tudupax

Kilde for data: Grønlands Lufthavne

Note: Afgange mellem Grønland og Danmark i april måned 2020 indgår under chartrede flyvninger og ikke som normal passager ruteflyvning. Det samlede antal rejsende i april måned 2020 var 585.

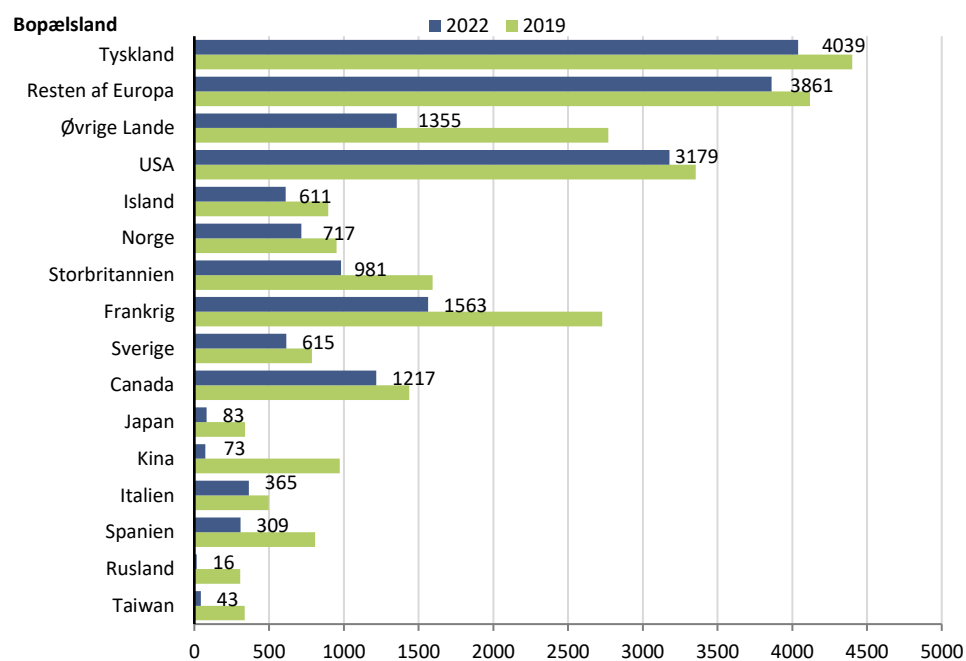
Figur 2. Antal kumulative passagerer på rutefly, 2019-2022



Tabel i Statistikbanken: bank.stat.gl/tudupax

Kilde for data: Grønlands Lufthavne

Figur 3. Flypassagerer på charter og rutefly efter bopælsland 2019-2022



Tabel i Statistikbanken: bank.stat.gl/tudfly

Kilde for data: Grønlands Lufthavne

Metode

Flypassagerstatistikken indeholder oplysninger omkring antallet af passagerer samt disses bopælsland. Statistikken beskriver den månedlige transport af passagerer med fly ud af Grønland, fra de seks udenrigslufthavne: Kangerlussuaq, Nuuk, Kulusuk, Ilulissat, Nerlerit inaat, Narsarsuaq.

Der medtages alene flyvninger i civil luftfart, dvs. rute- og charterflyvning, herunder taxiflyvning, samt anden erhvervsmæssig eller privat flyvning. Endvidere medtages alene flyvninger hvor slutdestinationen er en international lufthavn.

Data omkring flypassagerer modtages månedsvi fra Mittarfeqarfiit. Grønlands Statistik foretager en overordnet fejlkontrol før publicering.

Oplysningerne omkring flypassagerernes bopælsland modtages på dagsbasis fra Mittarfeqarfiit i forbindelse med passagerernes indtjekning.

Antallet af passagerer er baseret på en totaltælling, men ikke alle passagerer oplyser bopælsland: Nedenstående tabel viser andelen, af passagerer der ikke har angivet bopælsland

2019	2020	2021	2022
6,6 pct.	19,8 pct.	7,8 pct.	17,7 pct.

Naalakkersuisut indførte den 20. marts 2020 et rejseforbud der begrænsede ind- og udrejse af Grønland. Dette blev delvist ophævet den 15. juni. 2020 således at der maksimalt måtte indrejse 600 personer om ugen. Den 21. juli 2020 blev indrejseforbuddet ophævet.

Naalakkersuisut indførte igen den 30. december 2020 et rejseforbud der begrænsede ind- og udrejse af Grønland.

Udgivelser

Månedlige offentliggørelser

Flypassagerstatistikken udgives månedsvi ca. 30 dage efter referenceperiodens afslutning.

Næste udgivelse

Flypassager udgives næste gang 31. januar 2023

Signatur forklaring:

- ... Oplysninger foreligger ikke
- .. Oplysninger for usikre til at angives eller diskretionshensyn
- . Tal kan efter sagens natur ikke forekomme
- 0 Mindre end halvdelen af den anvendte enhed
- Nul
- * Foreløbigt eller anslået tal

Eventuel henvendelse

Ane Louise Brandt

E-mail: Alob@stat.gl

Flypassagerer

Grønlands Statistik
Postboks 1025 · 3900 Nuuk
Tlf.: +299 34 57 70
www.stat.gl · e-mail: stat@stat.gl

